





www.cormaf.com

CATALOGO

2025-2026



INNOVATION AND VANGUARD IN AGRICULTURE



27 LINE


12,6 V

 PS27	18
 MT27	19


32 LINE


16,8 V

 PS32 EV02	22
 PS32 Vi	23
 PS32 H00F	23
 PS32 TAG	23
 HS32	24
 MT32 PRO	25
 TM32	26
 AF100 Cordless	27
 EXPS 32/37	54

37 LINE


25,2 V



 PS37 EV02	30
 HP37	31
 MT37 PRO	32 NEW
 MS37	33
 ST37 PRO	34 NEW
 HS37 PRO	35
 OV37	36
 OV37 SLIM	38 NEW
 BATTERIA 30Ah	39
 EXPS 32/37	54

37 LINE garden



25,2 V

 BC37	42
 BL37	43
 CS37	44 NEW
 TT37	45
 RR37	46 NEW
 LM37	47

ROBOTS

 DRM-70 BRUSHLESS	50 NEW
 DRM-E60	51 NEW

EXTRAS

 ASTE DI PROLUNGA EXPS-32/37	54
 FR37	55
 MATERIALE DI CONSUMO	56

MERCHANDISING

ESPOSIZIONE E TESSILE	58
-----------------------	----

27 LINE

32 LINE

37 LINE

37 LINE garden

ROBOTS



GUARDARE AL FUTURO

ARVIPO compie 15 anni e non potremmo essere più grati di festeggiarli con tutte le persone che fanno parte di questa piccola grande famiglia: quelle che sono state con noi fin dall'inizio e anche quelle che si sono aggiunte nel tempo, sempre più numerose, e che sono diventate sempre più numerose.

Fin dal primo giorno, abbiamo camminato con umiltà e perseveranza, convinti che un lavoro ben fatto e un miglioramento continuo siano il modo migliore per offrire prodotti utili e un servizio che vi sia vicino. Siamo anticonformisti per natura e l'innovazione è sempre stata il nostro motore. Forse è per questo che, fin dall'inizio, abbiamo visto nell'energia elettrica un grande potenziale per trasformare gli strumenti utilizzati in agricoltura, nel giardinaggio e in altri mestieri essenziali e oggi, quindici anni dopo, siamo a una nuova svolta.

Con lo stesso entusiasmo del primo giorno, stiamo ampliando il nostro catalogo con soluzioni pensate per le sfide di oggi, fedeli alla nostra missione di continuare ad aggiungere valore a un settore che conosciamo, rispettiamo e amiamo.



QUALITÀ E SERVIZIO

Per lavori duri e impegnativi servono attrezzature potenti e resistenti, per questo lavoriamo ogni giorno innovando le nostre attrezzature e testando nuovi materiali per resistere alle esigenze più dure del lavoro per cui sono state progettate, in modo che i nostri clienti siano soddisfatti dell'affidabilità dei nostri prodotti.

Attrezzature di alta qualità, verificate con i più severi controlli.

Prodotti di qualità con la garanzia **ARVIPO** e la sicurezza di un'ampia rete di distributori. Professionisti che vi dedicheranno un'attenzione personalizzata e vi consiglieranno l'attrezzatura più adatta alle vostre esigenze, guidandovi nel funzionamento, nell'uso e nella manutenzione delle nostre attrezzature, dove avrete anche un facile accesso agli accessori e ai pezzi di ricambio, nonché all'assistenza post-vendita.

INGEGNERIA E PRODUZIONE

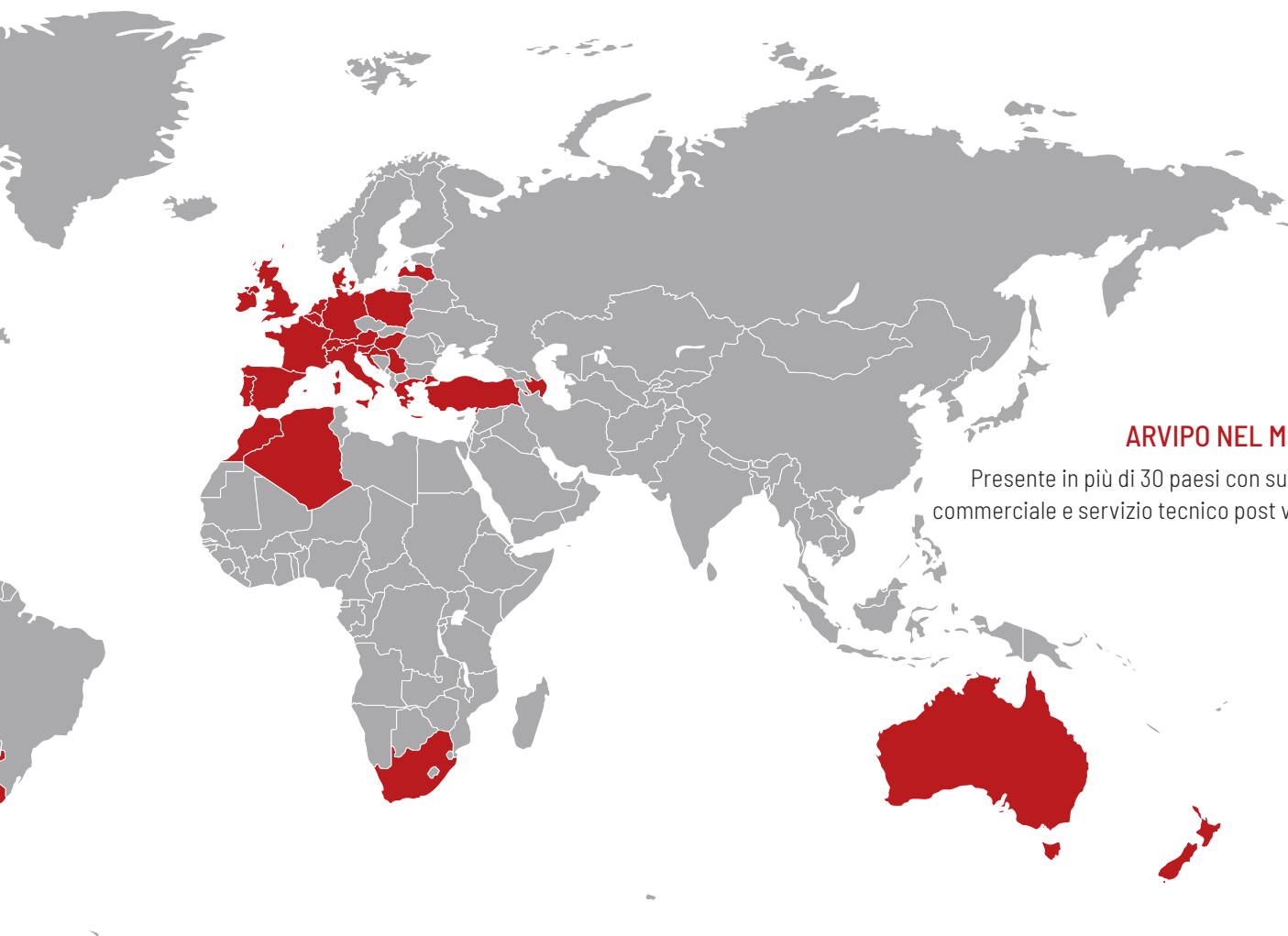
Abbiamo esperienza nella costruzione di macchine e applicazioni specifiche, questo ci ha portato a sviluppare soluzioni meccaniche ed elettroniche innovative e geniali che sono un punto di riferimento nei loro settori di applicazione.

Mettiamo a tua disposizione tutta la nostra conoscenza per aiutarti a risolvere i tuoi problemi, sia per la fabbricazione integrale che parziale di un prodotto come parte di esso, dove la precisione, la garanzia della qualità e il controllo del prodotto sono un fattore primario.

R&S

Innovazione tecnologica e sicurezza nella progettazione delle macchine agricole.

In **ARVIPO** ci impegniamo per innovare, migliorare i nostri prodotti, aumentarne le prestazioni e l'affidabilità, adattandoci alle richieste dei nostri clienti, questa è la filosofia con cui le nostre nuove attrezzature di potatura, forbice elettriche a batteria appositamente progettati per la viticoltura e l'arboricoltura, sono state concepite.



ARVIPO NEL MONDO

Presente in più di 30 paesi con supporto commerciale e servizio tecnico post vendita

SERVIZIO POST-VENDITA

Uno dei nostri punti di forza che dimostra la nostra serietà ed impegno verso i clienti è il servizio post-vendita di tutti i nostri prodotti.

Disponiamo in fabbrica un intero reparto dedicato alla manutenzione, riparazione e vendita dei ricambi per tutte le nostre macchine, garantendo così una vita utile molto più lunga per ogni prodotto.

VANTAGGI

La progettazione e la meticolosa produzione di tutti i nostri articoli, insieme all'ottimo servizio post vendita e al alle regolari manutenzioni periodiche, fanno del marchio **ARVIPO** la migliore opzione per soddisfare tutte le esigenze di potatura professionale.



CONFRONTO DEI MODELLI IN BASE ALLE CARATTERISTICHE

Lo strumento giusto per il lavoro.

La scelta dell'utensile giusto è fondamentale per ottenere tagli precisi, lavorare in modo confortevole e ottimizzare le prestazioni.

Fattori come la potenza, il tipo di batteria e il diametro di taglio determinano l'efficienza e l'adattamento dell'attrezzatura a ogni tipo di lavoro.

La scelta dell'attrezzatura più adatta in base a queste variabili consente di ottimizzare i risultati, ridurre lo sforzo fisico e prolungare la durata dell'utensile.

FORBICI ARVIPO

	27 LINE	32 LINE	37 LINE	
	 ION-LITIO 12,6 V VOLTAGGIO NOMINALE 10,8V	 ION-LITIO 16,8 V VOLTAGGIO NOMINALE 14,4V	 ION-LITIO 25,2 V VOLTAGGIO NOMINALE 21,6V	
	PS27	PS32 EV02	PS37 EV02	HP37
PESO CON BATTERIA	0,91 kg	0,97 kg	1,22 kg	2,55 kg 2,95 kg
DIAMETRO DI TAGLIO	30 mm	35 mm	40 mm	45 mm
POTENZA	Massimo - 500W	Massimo - 670W	Massimo - 1000W	Massimo - 1000W
SET COMPLETO	2 Batterie 2,5Ah	3 Batterie 2,5Ah	3 Batterie 2,5Ah	2 Batterie 2,5Ah
AUTONOMIA DEL SET COMPLETO	4-6h Circa (A secondo dell'utilizzo)	8-10h Circa (A secondo dell'utilizzo)	8-12h Circa (A secondo dell'utilizzo)	8-10h Circa (A secondo dell'utilizzo)

MOTOSEGHE ARVIPO

	27 LINE			32 LINE			37 LINE		
	 ION-LITIO 12,6V VOLTAGGIO NOMINALE 10,8V			 ION-LITIO 16,8V VOLTAGGIO NOMINALE 14,4V			 ION-LITIO 25,2V VOLTAGGIO NOMINALE 21,6V		
	MT27	HS32	MT32 PRO	MT37 PRO	MS37	HS37 PRO	ST37 PRO		
									
PESO CON BATTERIA	1,07 kg	2,14 kg	1,29 kg	1,85 kg	2,29 kg	3,35 kg	3,70 kg		
DIAMETRO DI TAGLIO	100 mm	140 mm	120 mm	110 mm	180 mm	160 mm	260 mm		
POTENZA	Massimo - 500W	Massimo - 670W	Massimo - 670W	Massimo - 1000W	Massimo - 1000W	Massimo - 950W	Massimo - 1250W		
LUNGHEZZA	100 mm	150 mm	130 mm	125 mm	200 mm	200 mm	300 mm		
VELOCITÀ DELLA CATENA	6 m/s	7,5 m/s	8 m/s	10 m/s	12 m/s	12 m/s	10 m/s 12 m/s 14,5 m/s		
CATENA	1/4" x 29 DL	1/4" x 38 DL	1/4" x 34 DL	1/4" x 34 DL	1/4" x 48 DL	1/4" x 48 DL	3/8" x 45 DL		
SISTEMA DI LUBRIFICAZIONE	MANUALE	Integrato MANUALE	Integrato AUTOMATICO	Integrato AUTOMATICO	Integrato AUTOMATICO	Integrato AUTOMATICO	Integrato AUTOMATICO		
SET COMPLETO	2 Batterie 2,5Ah	3 Batterie 2,5Ah	3 Batterie 2,5Ah	3 Batterie 5Ah	3 Batterie 5Ah	3 Batterie 5Ah	3 Batterie 5Ah		
AUTONOMIA DEL SET COMPLETO	1-2h Circa (A secondo dell'utilizzo)	2-4h Circa (A secondo dell'utilizzo)	3-6h Circa (A secondo dell'utilizzo)	3-6h Circa (A secondo dell'utilizzo)	3-6h Circa (A secondo dell'utilizzo)	3-6h Circa (A secondo dell'utilizzo)	3-6h Circa (A secondo dell'utilizzo)		

ENERGIA SU MISURA PER OGNI TIPO DI LAVORO

4 linee di utensili a batteria per ogni esigenza.

La gamma di prodotti a batteria **ARVIPO** è composta da 4 famiglie progettate per offrire la soluzione ideale in base alle esigenze del lavoro. Dagli utensili ad alte prestazioni per lavori intensivi ai modelli leggeri per la manutenzione e il giardinaggio. Ogni linea combina tecnologia, autonomia e la giusta potenza per ogni esigenza professionale.

27 LINE

32 LINE

37 LINE

37 LINE
garden

27 LINE

VOLTAGGIO 10,8V - 12,6V
AMPERAGGIO 2.5Ah (0.19kg)



PS27



MT27



B2 LINE

VOLTAGGIO 14,4V - 16,8V

AMPERAGGIO 2.5Ah (0.25kg)



PS32 EV02



PS32 Vi

PS32 HOOF

PS32 TAG



MT32 PRO



AF100



TM32



HS32



EXPS32/37



37 LINE

VOLTAGGIO 21,6V - 25,2V

AMPERAGGIO 2.5Ah (0.35kg)
5Ah (0.75kg)
30Ah (5.2 kg)



PS37 EV02



MT37 PRO **NEW**



MS37



ST37 PRO **NEW**



HS37 PRO



HP37



OV37



OV37 SLIM **NEW**



EXPS32/37



B7 LINE garden

VOLTAGGIO 21,6V - 25,2V

AMPERAGGIO 5Ah (0.75kg)
30Ah (5.2 kg)

ION-LITIO
25,2V
VOLTAGGIO NOMINALE 21,6V



BL37



BC37



CS37

NEW



TT37



RR37

NEW



LM37



ROBOTS



**TELECOMANDO
PROFESSIONALE**
ERGONOMICO E
PROGETTATO CON
PROTEZIONI PER UN
CONTROLLO TOTALE

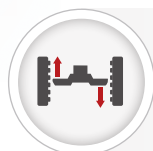


LA RIVOLUZIONE DEI ROBOTS TRINCIAERBA

MASSIMO CONTROLLO E COMFORT



RAGGIUNGIMENTO ≤200 m
OPERAZIONI SICURE ED EFFICIENTI



**ALTEZZA DEL TELAIO
REGOLABILE**



TELECOMANDO COMPLETO
REGOLA FACILMENTE L'ALTEZZA, LA
VELOCITÀ E IL COMANDO DI AVVIAMENTO

PRESTAZIONI ECCEZIONALI



70 cm DI LARGHEZZA DI TAGLIO
TAGLIO EFFICIENTE E ADATTABILE A
TUTTI I TIPI DI VEGETAZIONE




















3 km/h
VELOCITÀ MASSIMA DI GUIDA










ANGOLO DI LAVORO 45°
PERFETTO PER PENDII
E TERRENI DIFFICILI



TABELLA DI AUTONOMIA DELLE BATTERIE

	PS37 EV02	MT37 PRO	MS37	ST37 PRO	HS37 PRO	HP37	OV37	OV37 SLIM
  								
 BATTERY 2,5Ah	 2-4h					 3-5h		
 BATTERY 5Ah	 5-6h	 1-2h	 1-2h	 1-2h	 1-2h	 5-8h	 1-2h	 1-2h
 ZAINO 30Ah	 ~30h	 8-10h	 8-10h	 8-10h	 8-10h	 ~30h	 5-8h	 5-8h

37 LINE

	TT37	CS37	LM37	BL37	BC37	RR37	FR37
							
	✗	✗	✗	✗	✗	✗	✗
	✓ 1,5-2h	✓ 1,5-2h	✓ 20-40 minuti (con 2 batterie)	✓ 15-40 minuti	✓ 20-40 minuti	✓ 40-60 minuti	✓ 5-12h (con 2 batterie)
	✓ 5-8h	✓ 5-8h	✗	✓ 2-3h	✓ 3-5h	✓ 4-6h	✗

** I valori di autonomia sono approssimativi e dipendono dall'uso e dalle condizioni della macchina.*

CAVO DI PROLUNGA PER ATTREZZO

Un cavo che collega gli utensili compatibili alla batteria da 30Ah.



CAVO DI PROLUNGA INVERTER 15M

Una soluzione per collegare l'**OV37** a una batteria da 12 V per auto o trattore.



27 LINE

Compatto ed economico



		PESO CON BATTERIA	DIAMETRO DI TAGLIO	POTENZA	LUNGHEZZA	VELOCITÀ DELLA CATENA	CATENA	SISTEMA DI LUBRIFICAZIONE	SET COMPLETO
	PS27	0,91 kg	30 mm	Nominale - 400W Massimo - 500W	-	-	-	Integrato MANUALE	2 Batterie 2,5Ah
	MT27	1,07 kg	100 mm	Nominale - 300W Massimo - 500W	100 mm	6 m/s	1/4" x 29 DL	MANUALE	2 Batterie 2,5Ah



Progettato per lavori di potatura leggeri.

L'**ARVIPO 27 LINE** è progettato per lavori di potatura leggera che richiedono velocità di esecuzione e libertà di movimento.

Il perfetto rapporto prezzo/prestazioni dell'attrezzatura permette di avere due strumenti molto funzionali ed economici che condividono anche una batteria.

Con un diametro di taglio fino a 30 mm, le forbici da potatura **PS27** sono adatte per il taglio di piccoli rami e sono completate dal seghetto **MT27** che estende il diametro fino a 100 mm. I due strumenti insieme formano una squadra ideale per i lavori a bassa intensità.

Entrambi hanno uno schermo LCD con controllo della carica della batteria e un Motore Brushless che garantisce una maggiore efficienza e una minore manutenzione dell'utensile.

Per le sue caratteristiche e prestazioni, l'**ARVIPO 27 LINE** è ideale per la viticoltura, il giardinaggio e la potatura leggera degli alberi da frutto.

			P.
	 PS27		16
	 MT27		17

AUTONOMIA DEL SET COMPLETO	TEMPO DI RICARICA 1 BATTERIA
4-6h Circa (A secondo dell'utilizzo)	2h
1-2h Circa (A secondo dell'utilizzo)	2h

FORBICE ELETTRICA

PS27



30mm



RAPIDA ED EFFICIENTE



DISPLAY LCD



NUOVE LAME



ION-LITIO

12,6V

VOLTAGGIO NOMINALE 10,8V



La **PS27** rappresenta il modello entry level nella gamma di forbici elettriche **ARVIPO**, permettendo all'utente di scoprire i vantaggi di questo tipo di strumento.

È una forbice molto veloce e leggera con una notevole potenza di taglio. Per il suo prezzo e le sue prestazioni, rende superfluo l'uso di strumenti manuali per qualsiasi piccolo lavoro di potatura, offrendo al potatore una grande facilità d'uso.





CPSCUT
PREVENT
SYSTEM

MASSIMA SICUREZZA


CUT PREVENT SYSTEM protegge da qualsiasi taglio, le forbici si fermano al contatto con la pelle dell'utilizzatore.

SMART BLADE (lame intelligenti) che impedisce il taglio indesiderato del filo di ferro.

SCHEDA TECNICA PS27

	Peso	0,72 kg senza batteria 0,91 kg batteria inclusa
	Diametro di taglio	30 mm
	Tipo di taglio	Progressivo e doppia apertura
	Motore	Brushless (senza spazzole)
	Potenza	Nominale - 400W Massimo - 500W
	Voltaggio	10,8V
	Temperatura di lavoro	-10°C a +60°C
	Batteria agli ioni di litio	2500mA
	Voltaggio nominale	10,8V
	Voltaggio massimo	12,6V
	Set completo	2 Batterie 2,5Ah
	Autonomia del set completo	4-6h Circa (A secondo dell'utilizzo)
	Tempo di ricarica 1 batteria	2h

POTATORE MT27



100mm



RAPIDA ED EFFICIENTE



LEGGERA E MANEGGEVOLE



ION-LITIO

12,6V

VOLTAGGIO NOMINALE 10,8V



La **MT27**, come la **PS27**, rappresenta un'introduzione al mondo delle motoseghe elettroniche compatte. È sorprendentemente leggera e compatta, con una capacità di taglio proporzionale alla lunghezza della lama.

Il tandem che forma, condividendo la batteria, con la **PS27** offre soluzioni efficaci a tutti i lavori che finora sono sempre stati eseguiti manualmente.











SCHEDA TECNICA MT27

	Peso	0,88 kg senza batteria 1,07 kg batteria inclusa
	Motore	Brushless (senza spazzole)
	Voltaggio	10,8V
	Potenza	Nominale - 300W Massimo - 500W
	Diametro di taglio	100 mm
	Lunghezza lama	100 mm / 4"
	Velocità catena	6 m/s
	Catena	1/4" x 29 DL
	Sistema di lubrificazione	MANUALE
	Batteria agli ioni di litio Voltaggio nominale Voltaggio massimo	2500mA 10,8V 12,6V
	Set completo	2 Batterie 2,5Ah
	Autonomia del set completo	1-2h Circa (A secondo dell'utilizzo)
	Tempo di ricarica 1 batteria	2h

B2 LINE

Potatura senza sforzo per lavori estensivi



		PESO CON BATTERIA	DIAMETRO DI TAGLIO	POTENZA	LUNGHEZZA	VELOCITÀ DELLA CATENA	CATENA	SISTEMA DI LUBRIFICAZIONE	LUNGHEZZA TOTALE	SET COMPLETO
	PS32 EV02	0,97 kg	35 mm	Nominale - 500W Massimo - 670W	-	-	-	Integrato MANUALE	-	3 Batterie 2,5Ah
	PS32 Vi	0,97 kg	35 mm	Nominale - 500W Massimo - 670W	-	-	-	Integrato MANUALE	-	3 Batterie 2,5Ah
	PS32 H00F	0,97 kg	35 mm	Nominale - 500W Massimo - 670W	-	-	-	Integrato MANUALE	-	2 Batterie 2,5Ah
	PS32 TAG	0,97 kg	35 mm	Nominale - 500W Massimo - 670W	-	-	-	Integrato MANUALE	-	2 Batterie 2,5Ah
	HS32	2,20 kg	140 mm	Nominale - 500W Massimo - 670W	150 mm	7,5 m/s	1/4" x 34 DL	Pompaggio MANUAL	175 cm a 240 cm	3 Batterie 2,5Ah
	MT32 PRO	1,35 kg	120 mm	Nominale - 500W Massimo - 670W	130 mm	8 m/s	1/4" x 38 DL	Integrato AUTOMATICO	-	3 Batterie 2,5Ah
	TM32	1,11 kg	-	-	-	-	-	-	-	2 Batterie 2,5Ah
	AF100	0,61 kg	-	-	-	-	-	-	-	2 Batterie 2,5Ah



La gamma più bilanciata POTENZA - PESO - COSTI


La gamma 32 può essere considerata la nostra prima famiglia di attrezzi per usi totalmente professionali, con una varietà di prodotti in grado di soddisfare una vasta fascia di pubblico. In generale, sono strumenti con un ottimo equilibrio tra il loro peso, la loro potenza e il loro costo.

Includendo la nuova legatrice **TM32** nella gamma, possiamo proiettare il suo primo segmento di mercato all'utilizzo nel vigneto, ma ovviamente può soddisfare le aspettative in qualsiasi altra coltivazione. L'uso della stessa batteria per tutti gli attrezzi può permetterci di risparmiare nell'acquisto di diversi componenti dell'**ARVIPO 32 LINE**.

AUTONOMIA DEL SET COMPLETO	TEMPO DI RICARICA 1 BATTERIA
8-10h Circa (A secondo dell'utilizzo)	2h
8-10h Circa (A secondo dell'utilizzo)	2h
6-8h Circa (A secondo dell'utilizzo)	2h
6-8h Circa (A secondo dell'utilizzo)	2h
2-4h Circa (A secondo dell'utilizzo)	2h
3-6h Circa (A secondo dell'utilizzo)	2h
6-8h Circa (A secondo dell'utilizzo)	2h
8-10h Circa (A secondo dell'utilizzo)	2h

		P.
	PS32 EV02	20
	PS32 Vi	21
	PS32 H00F	21
	PS32 TAG	21
	HS32	22
	MT32 PRO	23
	TM32	24
	AF100 Cordless	25
	EXPS 32/37	45

FORBICE ELETTRICA PS32 EV02


35mm

VELOCE E POTENTE

DISPLAY LCD

LAME MIGLIORATE


Il **PS32 EV02** incorpora un'elettronica all'avanguardia che gli conferisce una velocità eccezionale, una sensibilità elevata del movimento progressivo delle lame e una maggiore silenziosità.

Questo si traduce in uno strumento **operativo superiore** che raggiunge limiti sempre più insormontabili.

Il Sistema di gestione dell'incrocio delle lame consente di gestire sempre la qualità del taglio e la durata di vita delle lame. Le lame con il tempo si usurano e si accorciano. Grazie a questo nuovo sistema ARVIPO è possibile aumentare il grado di incrocio delle lame in chiusura, in questo si ottiene una perfetta aderenza durante il taglio e si prolunga la vita utile delle lame.

BATTERIA INCORPORATA O RIMOVIBILE

La batteria estraibile dà libertà di movimento e grazie all'accessorio cavo prolunga è possibile scegliere tra il funzionamento batteria inclusa incorporata o trasportarla separatamente per alleggerire l'attrezzo.



Il cavo di prolunga viene acquistato separatamente.

ASTE DI PROLUNGA EXPS-32/37

Raggiungete i rami meno accessibili con la prolunga EXPS 32/37.

Tutte le informazioni a pagina 45.



FODERO

Fondina porta forbici con regolazione e tasca per batteria aggiuntiva,

* Gli accessori sono venduti separatamente.


CPS
CUT PREVENT SYSTEM

MASSIMA SICUREZZA

CUT PREVENT SYSTEM protegge da qualsiasi taglio, le forbici si fermano al contatto con la pelle dell'utilizzatore.

SMART BLADE (lame intelligenti) che impedisce il taglio indesiderato del filo di ferro.

SCHEDA TECNICA

PS32 EV02 / PS32 Vi / PS32 HOOF / PS32 TAG

	Peso	0,72 kg senza batterie 0,97 kg batteria inclusa
	Diametro di taglio	35 mm
	Tipo di taglio	Progressivo e doppia apertura
	Motore	Brushless (senza spazzole)
	Potenza	Nominale - 500W Massimo - 670W
	Voltaggio	16,8V
	Temperatura di lavoro	-10°C a +60°C
	Batteria agli ioni di litio	2500mA
	Voltaggio nominale	14,4V
	Voltaggio massimo	16,8V
	Set completo PS32 EV02 / Vi	3 Baterias 2,5Ah
	Set completo PS32 HOOF / TAG	2 Baterias 2,5Ah
	Autonomia del set completo PS32 EV02 / Vi	8-10h Circa (A secondo dell'utilizzo)
	Autonomia del set completo PS32 HOOF / TAG	6-8h Circa (A secondo dell'utilizzo)
	Tempo di ricarica 1 batteria	2h

PS32 vi

LAME PROGETTATE
PER LA POTATURA
DEI VIGNETI



Le lame **ARVIPO PS32 vi** sono state appositamente progettate per il lavoro in vigna. Il design ergonomico di queste lame garantisce prestazioni spettacolari per potature estensive. Si riescono a potare gli angoli più difficili del vigneto ed effettuare tagli precisi e puliti, sia con la pancia che con la punta delle lame (specifiche per vigneto a cordone speronato). Disponibile anche in versione EVO ed EV02.



PS32 HOOF

LAME ERGONOMICHE PER
IL TAGLIO DELLE UNGHIE
DI OVINI E CAPRINI



FORBICI CON LAME SPECIALI PER ZOCCOLI OVINI E CAPRINI

L'**ARVIPO PS32 HOOF** è uno strumento eccellente le cui lame sono ergonomicamente ideali per tagliare gli zoccoli delle pecore e delle capre.

Autonomia singola batteria

200 animali*

* Approssimativamente, a secondo le dimensioni del corpo, del numero di tagli e della durezza degli zoccoli.



PS32 TAG

APPLICATORE MARCHI AURICOLARI PS32

ACCESSORIO PER
L'IMPIANTO DI MARCHI
AURICOLARI PER
BESTIAME



L'**ARVIPO PS32 TAG** è un applicatore di marchi auricolari per ovini, caprini e suini, con aghi adattabili per l'impianto sicuro delle etichette. Adatto per marchi auricolari M2-M3, marchi auricolari M6-M9-M10 a bordo corto da 24 mm e marchi auricolari BTL-SWM-HO a bordo lungo da 26 mm.



SRAMATORE HS32



L'**ARVIPO HS32** è uno strumento super leggero e molto maneggevole, ideale per i lavori di potatura in altezza.

L'**asta telescopica** consente di adattare l'altezza e la portata della potatura, mantenendo l'equilibrio durante i lavori molto impegnativi.

Per la sua leggerezza, è comodo e adattabile e facilita la potatura, evitando l'affaticamento delle mani.


È l'abbinamento perfetto per le forbici elettriche **PS32** per una potatura facile e altamente efficiente, con le quali condivide una batteria per un migliore utilizzo.



SCHEDA TECNICA HS32

	Peso	1,95 kg senza batteria 2,20 kg batteria inclusa
	Lunghezza totale	da 175 cm a 240 cm
	Motore	Brushless (senza spazzole)
	Voltaggio	16,8V
	Potenza	Nominale - 500W Massimo - 670W
	Diametro di taglio	140 mm
	Lunghezza lama	150 mm/6"
	Velocità catena	7,5 m/s
	Catena	1/4" x 38 DL
	Sistema di lubrificazione	Integrato MANUALE
	Batteria agli ioni di litio Voltaggio nominale Voltaggio massimo	2500mA 14,4V 16,8V
	Set completo	3 Batterie 2,5Ah
	Autonomia del set completo	3-6h Circa (A secondo dell'utilizzo)
	Tempo di ricarica 1 batteria	2h

POTATORE MT32 PRO



130mm



VELOCE E POTENTE



PRECISA GESTIBILE



ION-LITIO

16,8V

VOLTAGGIO NOMINALE 14,4V

L'**ARVIPO MT32 PRO** è l'evoluzione della **MT32** che ha integrato il sistema di lubrificazione automatico e l'aumento della potenza di taglio con motore brushless 500W.

Anche l'ergonomia e la distribuzione del peso sono state migliorate, rendendolo un potatore elettronico ad alto comfort durante l'utilizzo.

Con questi miglioramenti, la **MT32 PRO** diventa un componente di spicco della **ARVIPO 32 LINE**.



Rimozione e installazione rapida del copricatena per una facile manutenzione quotidiana.

DADO
EASY-LOCK

FODERO PER SEGA ELETTRICA

Fodero per seghe elettriche delle famiglie **32** e **37**. Dotata di sistema di regolazione e tasca per batteria supplementare, presenta un interno rinforzato anti-taglio e un materiale esterno altamente resistente e durevole, con elevata resistenza all'abrasione.

* Gli accessori sono venduti separatamente.



SCHEDA TECNICA MT32 PRO

	Peso	1,10 kg senza batteria 1,35 kg batteria inclusa
	Motore	Brushless (senza spazzole)
	Voltaggio	16,8V
	Potenza	Nominale - 500W Massimo - 670W
	Diametro di taglio	120 mm
	Lunghezza lama	130 mm 5"
	Velocità catena	8 m/s
	Catena	1/4" x 34 DL
	Sistema di lubrificazione	Integrato AUTOMATICO
	Batteria agli ioni di litio Voltaggio nominale Voltaggio massimo	2500mA 14,4V 16,8V
	Set completo	3 Batterie 2,5Ah
	Autonomia del set completo	3-6h Circa (A secondo dell'utilizzo)
	Tempo di ricarica 1 batteria	2h

32 LINE

LEGATRICE TM32



Nuova aggiunta alla famiglia 32. La legatrice **ARVIPO TM32** è dotata di un design ergonomico che si traduce in un maggiore comfort durante il lavoro di legatura.

L'angolo tra il corpo della macchina e l'impugnatura è molto aperto, il che si traduce in una comoda posizione che agevola i movimenti, dal polso alla spalla.

La velocità di legatura è molto elevata, per consentire una ottima rapidità di esecuzione della legatura. Il **TM32** dispone di 6 diverse regolazioni per configurare il numero di giri del nodo in base alle esigenze dell'utilizzatore.



TIPOLOGIE DI ROTOLO

L'**ARVIPO TM32** ha un'ampia autonomia di legatura grazie ai due tipi di portarotoli predisposti per rotoli da 90 e 200m. È possibile utilizzare rotoli di materiali diversi.




SCHEDA TECNICA TM32

	Peso	0,86 kg senza batteria 1,11 kg batteria inclusa
	Motore	Brushless (senza spazzole)
	Voltaggio	16,8V
	Tensione di carica	AC110V-220V
	Temperatura di lavoro	-10°C~60°C
	Diametro massimo di legatura	25 mm
	Batteria agli ioni di litio	2500mA
	Voltaggio nominale	14,4V
	Voltaggio massimo	16,8V
	Set completo	2 Batterie 2,5Ah
	Autonomia del set completo	6~8h Circa (A secondo dell'utilizzo)
	Tempo di ricarica 1 batteria	2h

Semplice controllo dei comandi sull'impugnatura, con visualizzazione dello stato della batteria, cambio di velocità (4) e cambio di direzione di rotazione.



DIRADATRICE AF100 CORDLESS



PULSANTE DI
ACCENSIONE



2 TESTE



EQUILIBRATO



LEGGERO E MANEGGEVOLE



ION-LITIO

16,8 V

VOLTAGGIO NOMINALE 14,4V

ARVIPO AF100 diradatore professionale per fiori di alberi da frutto e di tutti i tipi di drupacee.

Riduce significativamente i costi ed i tempi del diradamento. Grazie alle sue caratteristiche permette di effettuare un lavoro di alta precisione, senza danneggiare foglie e corteccia. È possibile rimuovere i fiori ed i frutticini in eccesso, anche negli angoli più difficili da raggiungere.

Sono disponibili 2 teste di sfoltimento:

1. **Gommini O-Ring**, rendono lo strumento più semplice da utilizzare per eseguire un diradamento più preciso.
2. **O-ring punta tonda**, coprono l'intero diametro del ramo. È un accessorio ideale per utilizzatori più esperti che desiderano aumentare la velocità di lavoro.

L'**AF100 CORDLESS** ha una rotazione dell'asse reversibile e quattro velocità di lavoro con le quali l'utente ha l'intera gamma di opzioni di lavoro da applicare a seconda del tipo di lavoro da eseguire

ASTE DI PROLUNGA EXPS-32/37

Raggiungete i rami meno accessibili con la prolunga **EXPS 32/37**.

Tutte le informazioni a pagina 54.



TESTA AFFILATORE

Trasforma l'**AF100 Cordless** in un potente affilatore per le tue forbici da potatura con questa testina.

Appositamente progettato per realizzare un'affilatura professionale e precisa delle lame di taglio di forbici a mano ed elettroniche.

*Venduto separatamente come accessorio.



LAVORO DI PRECISIONE



LAVORO DI RAPIDITÀ



Testa da scegliere.

SCHEDA TECNICA AF100

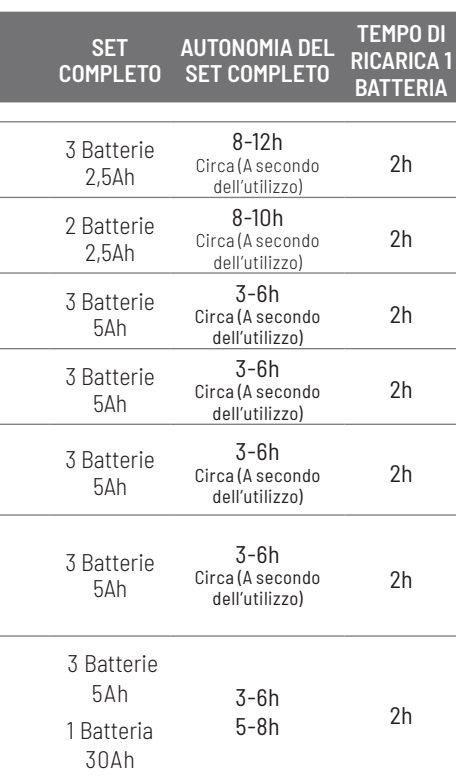
	Peso	0,36 kg senza batteria 0,61 kg batteria inclusa
	Motore	Brushless (senza spazzole)
	Voltaggio	16,8V
	Temperatura di lavoro	-10°C a +60°C
	Batteria agli ioni di litio	2500mA
	Voltaggio nominale	14,4V
	Voltaggio massimo	16,8V
	Set completo	2 Batterie 2,5Ah
	Autonomia del set completo	8-10h Circa (A secondo dell'utilizzo)
	Tempo di ricarica 1 batteria	2h
	Controlli	4 velocità e cambio del senso di rotazione

B7 LINE III

Un'attrezzatura potente e completa per i lavori più intensi e professionali



		PESO CON BATTERIA	DIAMETRO DI TAGLIO	POTENZA	LUNGHEZZA	VELOCITÀ DELLA CATENA	CATENA	SISTEMA DI LUBRIFICAZIONE	LUNGHEZZA TOTALE
	PS37 EV02	1,22 kg	40 mm	Nominale - 850W Massimo - 1000W	-	-	-	Integrato MANUALE	-
	HP37	2,55 kg 2,95 kg	45 mm	Nominale - 870W Massimo - 1000W	-	-	-	Integrato MANUALE	160 cm 220 cm
	MT37 PRO	1,85 kg	110 mm	Nominale - 500W Massimo - 1000W	125 mm	10 m/s	1/4" x 34 DL	Integrato AUTOMATICO	-
	MS37	2,29 kg	180 mm	Nominale - 850W Massimo - 1000W	200 mm	12 m/s	1/4" x 48 DL	Integrato AUTOMATICO	-
	ST37 PRO	3,70 kg	260 mm	Nominale - 1200W Massimo - 1250W	300 mm	10 m/s 12 m/s 14,5 m/s	3/8" x 45 DL	Integrato AUTOMATICO	-
	HS37 PRO	3,35 kg	160 mm	Nominale - 450W Massimo - 950W	200 mm	12 m/s	1/4" x 48 DL	Integrato AUTOMATICO	180 cm a 255 cm
	HS37 PRO-S	3,05 kg							120 cm a 150 cm
	HS37 PRO-XL	3,75 kg							230 cm a 350 cm
	OV37-M	3,55 kg	-	Nominale - 720W Massimo - 900W	-	-	-	Integrato MANUALE	180 cm a 270 cm
	OV37-L	3,95 kg							230 cm a 310 cm
	OV37-F	3 kg							236 cm
	OV37 SLIM	3,55 kg							180 cm a 270 cm



La **LINEA ARVIPO 37** è la gamma più potente di **ARVIPO**. Tutti gli attrezzi sono progettati per un uso intensivo ed estensivo, per ottenere sempre le massime prestazioni in ogni ambito.

		P.
	 PS37 EV02	30
	 HP37	31
	 MT37 PRO	32
	 MS37	33
	 ST37 PRO	34
	 HS37 PRO	35
	 OV37-M / OV37-L	36
	 OV37-F	36
	 OV37 SLIM	38
	 BATTERIA 30Ah	39
	 EXPS-32/37	54

FORBICE ELETTRICA

PS37 EV02



NUOVO SISTEMA
DI REGOLAZIONE
DELL'APERTURA



40mm



VELOCE E POTENTE



DISPLAY LCD



LAME
MIGLIORATE



L'ARVIPO PS37 EVO è una forbice professionale migliorata per **aumentarne la potenza grazie ad una testina più efficiente e ad un motore migliorato ed ottimizzato.**

Incorpora un' **elettronica all'avanguardia** che gli conferisce una velocità eccezionale, una sensibilità elevata del movimento progressivo delle lame e una maggiore silenziosità.

Il Sistema di gestione dell'incrocio delle lame consente di **gestire sempre la qualità del taglio e la durata di vita delle lame.** Le lame con il tempo si usurano e si accorciano. Grazie a questo nuovo sistema ARVIPO è possibile aumentare il grado di incrocio delle lame in chiusura, in questo si ottiene una perfetta aderenza durante il taglio e si prolunga la vita utile delle lame.

L'ARVIPO PS37 EVO ha una doppia apertura delle lame ed un controllo del taglio progressivo. Tramite l'attivazione dal grilletto, il diametro di taglio desiderato può essere selezionato velocemente senza attendere.

È Dotato di uno schermo LCD integrato con contatagli e controllo della carica della batteria.

Adatto per potature estensive in olivicoltura, viticoltura, frutticoltura, agrumicoltura, vivaismo e giardinaggio professionale.

ASTE DI PROLUNGA EXPS-32/37

Raggiungete i rami meno accessibili con la prolunga EXPS 32/37.

Tutte le informazioni a pagina 54.



BATTERIA INCORPORATA O RIMOVIBILE

La batteria estraibile dà libertà di movimento e grazie all'accessorio cavo prolunga è possibile scegliere tra il funzionamento batteria inclusa incorporata o trasportarla separatamente per alleggerire ulteriormente l'utensile.

Il cavo di prolunga viene acquistato separatamente.



CPS

CUT
PREVENT
SYSTEM

MASSIMA SICUREZZA

CUT PREVENT SYSTEM protegge da qualsiasi taglio, le forbici si fermano al contatto con la pelle dell'utilizzatore.

SMART BLADE (lame intelligenti) che impedisce il taglio indesiderato del filo di ferro.

SCHEDA TECNICA PS37 EV02

Peso	0,87 kg senza batteria 1,22 kg batteria inclusa
Diametro di taglio	40 mm
Tipo di taglio	Progressivo e doppia apertura
Motore	Brushless (senza spazzole)
Potenza	Nominale - 850W Massimo -1000W
Voltaggio	25,2V
Temperatura di lavoro	-10°C a +65°C
Batteria agli ioni di litio	2500mA
Voltaggio nominale	21,6V
Voltaggio massimo	25,2V
Set completo	3 Batterie 2,5Ah
Autonomia del set completo	8-12h Circa (A secondo dell'utilizzo)
Tempo di ricarica 1 batteria	2h

FORBICE ELETTRICA

HP37

2 LUNGHEZZE
disponibili
1,6m / 2,2m



VERSIONE 1: LUNGHEZZA TOTALE 160cm

PROTEZIONE DELLA
BATTERIA

VERSIONE 2: LUNGHEZZA TOTALE 220cm

45mm

PIÙ POTENTE

**PRECISO E
ROBUSTO**

MANEGGEVOLE

ION-LITIO
25,2V
VOLTAGGIO NOMINALE 21,6V

L'**ARVIPO HP37** è la forbice professionale ideale per la potatura in altezza. Grazie a questa forbice raggiungerete i rami più alti senza bisogno di scale, specialmente per le tipologie di alberi decidui (ciliegio, melo, mandorlo ...).

Speciale riduttore che le conferisce una **potenza di taglio maggiore** rispetto a qualsiasi altra forbice.

Con un peso di soli 2,95 kg, è uno strumento leggero con un'eccellente manovrabilità.



SCHEDA TECNICA HP37

Peso HP37 160 cm	2,2 kg senza batteria 2,55 kg batteria inclusa
Peso HP37 220 cm	2,6 kg senza batteria 2,95 kg batteria inclusa
Lunghezza totale HP37 1,6 m Lunghezza totale HP37 2,2 m	160 cm 220 cm
Diametro di taglio	45 mm
Motore	Brushless (senza spazzole)
Potenza	Nominale - 870W Massimo - 1000W
Voltaggio	25,2V
Temperatura di lavoro	-10°C a +60°C
Batteria agli ioni di litio Voltaggio nominale Voltaggio massimo	2500mA 21,6V 25,2V
Set completo	2 Batterie de 2,5Ah
Autonomia del set completo	8-10h Circa (A secondo dell'utilizzo)
Tempo di ricarica 1 batteria	2h

37 LINE

POTATORE MT37PRO


 **125 mm**
 **VELOCE E POTENTE**
 **PRECISA E MANEGGEVOLE**
 **ION-LITIO**
25,2 V
VOLTAGGIO NOMINALE 21,6V

Evoluzione diretta del modello **MT37**, la versione **l'MT37 PRO** offre il **20% di potenza in più**, una maggiore velocità di taglio e un telaio più leggero.

Dotato di un motore brushless da 1000W, raggiunge una velocità di 10 m/s, consentendo **tagli puliti ed efficienti su legno fino a 110 mm di diametro**.

Con un **peso di 1,85 kg (inclusa la batteria)**, garantisce massima **maneggevolezza e minore affaticamento, rendendolo ideale per un uso prolungato**. Il sistema di lubrificazione automatica assicura prestazioni costanti.



BATTERIA DA 5Ah
MAGGIORE CAPACITÀ,
MAGGIORE AUTONOMIA PER CARICA



125mm | 5"
TAGLIO RAPIDO E PULITO PER RAMI,
TRONCHI E LEGNO DENSO








LEGGERO ED ERGONOMICO
SOLO 1,85 KG CON LA BATTERIA, PER UN UTILIZZO
COMODO E SENZA FATICA.



+20% DI POTENZA IN PIÙ
PIÙ VELOCITÀ DI TAGLIO, PIÙ EFFICIENZA E MENO
SFORZO IN OGNI ATTIVITÀ.



SCHEDA TECNICA MT37 PRO

	Peso	1,10 kg senza batteria 1,85 kg batteria inclusa
	Motore	Brushless (senza spazzole)
	Voltaggio	25,2V
	Potenza	Nominale - 500W Massimo - 1000W
	Diametro di taglio	110 mm
	Lunghezza lama	125 mm 5"
	Velocità catena	10 m/s
	Catena	1/4" x 0,43" x 34 DL
	Sistema di lubrificazione	Integrato AUTOMATICO
	Batteria agli ioni di litio Voltaggio nominale Voltaggio massimo	5000mA 21,6V 25,2V
	Set completo	3 Batterie 5Ah
	Autonomia del set completo	3,5-6h Circa (A secondo dell'utilizzo)
	Tempo di ricarica 1 batteria	2h



POTATORE MS37



200mm



MOLTO POTENTE



PRECISA



EQUILIBRATA



ION-LITIO

25,2V

VOLTAGGIO NOMINALE 21,6V

La motosega **ARVIPO MS37** è la sorella maggiore della **MT37**.

Con una potenza di taglio superiore e un peso maggiore, è ideale per potature più intense e diametri maggiori, soprattutto per legni duri come aranci, mandorli e ulivi. L'impugnatura ausiliaria la rende molto più facile da maneggiare.



BATTERIA INTEGRATA O BATTERIA A ZAINO

Scegliete tra la batteria integrata da 5Ah, trasportatela separatamente grazie al cavo di prolunga o, a seconda delle condizioni e del tempo di lavoro, sostituirla con la batteria da 30Ah con imbracatura/zaino.



Gli accessori si acquistano separatamente.

SCHEDA TECNICA MS37

	Peso	1,54 kg senza batteria 2,29 kg batteria inclusa
	Motore	Brushless (senza spazzole)
	Voltaggio	25,2V
	Potenza	Nominale - 850W Massimo - 1000W
	Diametro di taglio	180 mm
	Lunghezza lama	200 mm 8"
	Velocità catena	12 m/s
	Catena	1/4" x 48 DL
	Sistema di lubrificazione	Integrato AUTOMATICO
	Batteria agli ioni di litio Voltaggio nominale Voltaggio massimo	5000mA 21,6V 25,2V
	Set completo	3 Batterie 5Ah
	Autonomia del set completo	3-6h Circa (A secondo dell'utilizzo)
	Tempo di ricarica 1 batteria	2h

37 LINE

MOTOSEGA

ST37 PRO

**300mm****VELOCE E POTENTE****PRECISA E MANEGGEVOLE**

La nuova **motosega ST37 PRO** è la naturale evoluzione della **ST37**, migliorata in potenza e funzionalità senza rinunciare al suo caratteristico design compatto e leggero. Progettata per offrire prestazioni elevate sia nei lavori professionali che in quelli domestici più impegnativi, la **motosega ST37 PRO** è sorprendentemente maneggevole e versatile. La sua potenza vi lascerà soddisfatti.

Grazie alle dimensioni ridotte, al peso ottimizzato e alla doppia impugnatura, consente di lavorare comodamente in tutte le situazioni e di avere un controllo totale in ogni taglio, anche in spazi complessi.

La **motosega ST37 PRO** ha prestazioni elevate: :

- **Regolazione della velocità** per un taglio adattabile ed efficiente
- **Display LCD** con informazioni operative.
- **Paramano anteriore** con freno catena per la massima sicurezza.
- **Lubrificazione automatica** per una manutenzione minima e prestazioni ottimali.



SCHEDA TECNICA ST37 PRO

	Peso	2,95 kg senza batteria 3,70 kg batteria inclusa
	Motore	Brushless (senza spazzole)
	Voltaggio	25,2V
	Potenza	Nominale - 1200W Massimo - 1250W
	Diametro di taglio	260 mm
	Lunghezza lama	300 mm 12"
	Velocità catena	10 m/s - 12 m/s - 14,5m/s
	Catena	3/8" x 45 DL
	Sistema di lubrificazione	Integrato AUTOMATICO
	Batteria agli ioni di litio Voltaggio nominale Voltaggio massimo	5000mA 21,6V 25,2V
	Set completo	3 Batterie 5Ah
	Autonomia del set completo	3-6h Circa (A secondo dell'utilizzo)
	Tempo di ricarica 1 batteria	2h



4 LUNGHEZZE disponibili

HS37 PRO	180 cm a 255 cm
HS37 PRO-S	120 cm a 150 cm
HS37 PRO-L	220cm a 300 cm
HS37 PRO-XL	230 cm a 350cm

SRAMATORE
HS37 PRO

200mm

VELOCE E
POTENTEPRECISA
GESTIBILE

TELESCOPICO



ION-LITIO

25,2V

VOLTAGGIO NOMINALE 21,6V

Lo sramatore **ARVIPO HS37 PRO** è una soluzione ottimale per lavori di potatura impegnativi in quota. L'**asta telescopica** permette di adattare l'altezza e lo sbraccio, preservando l'equilibrio.

Si distingue per leggerezza, maneggevolezza e velocità di taglio. Il tutto si traduce in uno strumento che ci permette di potare comodamente e velocemente. È l'attrezzo ideale per evitare l'utilizzo delle scale e raggiungere in totale sicurezza le parti più difficili della chioma.

Inoltre, fa parte della **GAMMA ARVIPO 37**, conferendo alle sue batterie maggiore versatilità e creando un set di attrezzi da potatura molto potente grazie alle sue elevate prestazioni sul lavoro.

Lo sramatore **ARVIPO HS37 PRO** incorpora il sistema di **lubrificazione automatica** che evita inutili soste durante la giornata di potatura, rendendolo uno strumento più efficiente.

GANCIO



Un nuovo accessorio incorporato che facilita la potatura in altezza.

Trascina facilmente i rami tagliati per non perdere tempo prezioso durante la giornata.

BATTERIA INTEGRATA O BATTERIA A ZAINO

Scegliete tra la batteria integrata da 5Ah o, a seconda delle condizioni e del tempo di lavoro, sostituirla con la batteria da 30Ah con imbracatura/zaino.



Il cavo di prolunga viene acquistato separatamente.

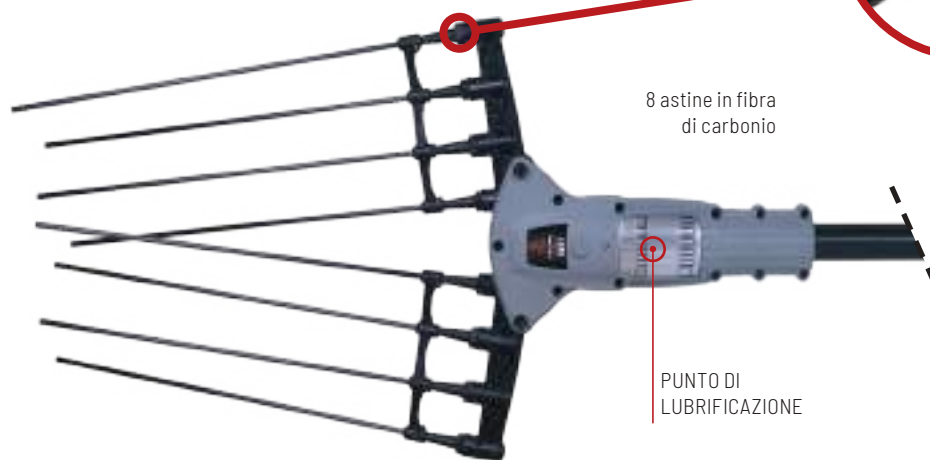


SCHEDA TECNICA HS37 PRO

Peso HS37 PRO	3,35 kg batteria inclusa
Peso HS37 PRO-S	3,05 kg batteria inclusa
Peso HS37 PRO-L	3,55 kg batteria inclusa
Peso HS37 PRO-XL	3,75 kg batteria inclusa
Lunghezza Totale HS37 PRO	180 cm a 255 cm
Lunghezza Totale HS37 PRO-S	120 cm a 150 cm
Lunghezza Totale HS37 PRO-L	220cm a 300 cm
Lunghezza Totale HS37 PRO-XL	230 cm a 350cm
Motore	Brushless (senza spazzole)
Voltaggio	25,2V
Potenza	Nominale - 450W Massimo - 950W
Diametro di taglio	160 mm
Lunghezza lama	200 mm 8"
Velocità catena	12 m/s
Catena	1/4" x 48 DL
Sistema di lubrificazione	Integrato AUTOMATICO
Batteria agli ioni di litio	5000mA
Voltaggio nominale	21,6V
Voltaggio massimo	25,2V
Set completo	3 Batterie 5Ah
Autonomia del set completo	3-6h Circa (A secondo dell'utilizzo)
Tempo di ricarica 1 batteria	2h

ABBACCHIATORE

OV37-M | OV37-L | OV37-F



8 astine in fibra di carbonio

PUNTO DI LUBRIFICAZIONE

1,8m ↔ 3,1m



3 VELOCITÀ



LEGGERO E MANEGGEVOLE



ARVIPO OV37 è il primo abbacchiatore elettrico senza cavi della gamma 25,2V.

La comodità di lavorare senza cavi durante la raccolta delle olive.

Disponibile in **due modelli telescopici (OV37-M e OV37-L)** per raggiungere i rami più alti e soddisfare le esigenze degli utilizzatori e in **un modello ad asta fissa (OV37 FL)** ideale per chi cerca un attrezzo più leggero, stabile e maneggevole.

La lunghezza **compatta permette di lavorare comodamente nelle parti basse e interne dell'albero**, mentre il **sistema telescopico consente di raggiungere anche le zone più alte**.

Grazie al suo meccanismo e al tubo in fibra di carbonio, le vibrazioni alla persona e il peso dell'**OV37** sono minimi, garantendo un comfort elevato durante il lavoro. Se aggiungiamo il fatto di lavorare senza cavi o imbracature, diventa un cambio di paradigma nell'arte della raccolta delle olive.



ENERGIA SENZA LIMITI, 3 OPZIONI DI ALIMENTAZIONE

Passa da una modalità di alimentazione ad un'altra con praticità. Oltre alla batteria cordless puoi utilizzarlo con altre due modalità di alimentazione: batteria zaino 30Ah e batteria dell'auto 12V grazie al cavo inverter.

Non resterai mai senza potenza!

1. BATTERIA A ZAINO



2. BATTERIA INTEGRATA



3. CAVO INVERTER PER BATTERIA AUTO



Gli accessori sono venduti separatamente




3 MODELLI disponibili

OV37-M TELESCOPICO	180 cm a 270 cm
OV37-L TELESCOPICO	230 cm a 310 cm
OV37-F ASTA FISSA	236 cm



SCHEDA TECNICA OV37 M - L - F

	Peso OV37-M batteria inclusa	3,55 kg
	Peso OV37-L batteria inclusa	3,95 kg
	Peso OV37-F batteria inclusa	3 kg
	Lunghezza totale OV37-M	180 cm a 270 cm
	Lunghezza totale OV37-L	230 cm a 310 cm
	Lunghezza totale OV37-F	236 cm
	Motore	Brushless (senza spazzole)
	Voltaggio	25,2V / 43,2V
	Potenza	Nominale - 720W Massimo - 900W
	Capacità di raccolta	135-230 kg/ora
	Pannello di controllo	3 velocità
	Velocità del pettine	da 800 a 1250 battiti/min.
	Sistema di lubrificazione	Integrato MANUALE
	Batterie compatibili	21,6V 5Ah-30Ah / 43,2V 18Ah
	Batteria agli ioni di litio	5000mA o 30000mA
	Voltaggio nominale	21,6V
	Voltaggio massimo	25,2V
	Set completo	3 Batterie 5Ah 1 Batteria 30Ah
	Autonomia 3 batterie 5Ah	3-6h Circa (A secondo dell'utilizzo)
	Autonomia 1 batteria 30Ah	5-8h Circa (A secondo dell'utilizzo)
	Tempo di ricarica 1 batteria 5Ah	2h
	Tempo di ricarica batteria 30Ah	3h



37 LINE

ABBACCHIATORE OV37-SLIM **NEW**



↔
1,8m - 2,7m



3 VELOCITÀ



TELESCOPICO



**ERGONOMICO E
MANEGGEVOLE**



L'**OV37 SLIM** è un abbacchiatore a batteria ad alte prestazioni, progettato per ottimizzare la raccolta delle olive grazie al potente motore brushless e all'**innovativa testa angolata**, la principale differenza rispetto al modello fratello **OV37**.

Questo design angolato consente un **migliore accesso alle zone più complesse dell'albero, come i rami interni o di forma irregolare**. Mantenendo un orientamento più naturale rispetto alla chioma, il pettine **riduce lo sforzo dell'operatore e migliora la penetrazione tra i rami, favorendo una raccolta più efficace e uniforme**, soprattutto negli oliveti con chioma fitta o formazione tradizionale.

L'**OV37 SLIM** combina tecnologia avanzata ed ergonomia per facilitare la raccolta professionale con **meno fatica e maggiore produttività**. Ideale per gli olivicoltori che cercano uno strumento efficiente, resistente e versatile.



LUNGHEZZA MASSIMA OV37 SLIM 2,7 m

BATTERIA INTEGRATA, BATTERIA A ZAINO O CAVO DELL'INVERTER

Scegliete di lavorare con la batteria integrata da 5Ah, con la batteria da 30Ah con imbracatura/zaino o, se avete bisogno di più tensione, adattatela con il cavo dell'inverter.



Gli accessori sono venduti separatamente

SCHEDA TECNICA OV37 SLIM

	Peso OV37 SLIM batteria inclusa	3,55 kg
	Lunghezza totale OV37 SLIM	180 cm a 270 cm
	Motore	Brushless (senza spazzole)
	Voltaggio	25,2V / 43,2V
	Potenza	Nominale - 720W Massimo - 900W
	Capacità di raccolta	135-230 kg/ora
	Pannello di controllo	3 velocità
	Velocità del pettine	da 800 a 1250 battiti/min.
	Sistema di lubrificazione	Integrato MANUALE
	Batterie compatibili	21,6V 5Ah-30Ah / 43,2V 18Ah
	Batteria agli ioni di litio	5000mA o 30000mA
	Voltaggio nominale	21,6V
	Voltaggio massimo	25,2V
	Set completo	3 Batterie 5Ah 1 Batteria 30Ah
	Autonomia 3 batterie 5Ah	3-6h Circa (A secondo dell'utilizzo)
	Autonomia 1 batteria 30Ah	5-8h Circa (A secondo dell'utilizzo)
	Tempo di ricarica 1 batteria 5Ah	4h
	Tempo di ricarica batteria 30Ah	3h

BATTERIA BP37 DA 30Ah

CONNETTORE DEL
CARICABATTERIEINTERRUTTORE
ONCONNETTORE
UTENSILE

DISPLAY LCD



30Ah



COMODO



LEGGERO



ION-LITIO

25,2V

VOLTAGGIO NOMINALE 21,6V

La **batteria BP37 da 30Ah** con imbracatura offre il comfort e la libertà di movimento necessari per lavorare a lungo senza affaticarsi. Grazie al suo design ergonomico e alla sua leggerezza, ammorbidisce le condizioni di lavoro per migliorare le prestazioni e l'efficienza.

La potente **batteria da 30Ah**, insieme ai 2 cavi accessori disponibili, consente agli utensili **ARVIPO 37 LINE** di godere di una maggiore autonomia.

REGOLAZIONE
DEL TORACECINTURINO
REGOLABILECINGHIA
REGOLABILE
E SUPPORTO
LOMBARE

CAVI COMPATIBILI

CAVO MANIGLIA

Cavo con gancio ergonomico ideale per attrezzature con asta: Abbacchiatore **OV37**, sramatore **HS37 PRO**, tosasiepi **TT37**, decespugliatore **BC37**.



CAVO UNIVERSALE

Cavo con aggancio compatibile per tutti gli attrezzi della **37 LINE**.



Gli accessori sono venduti separatamente

SCHEDA TECNICA BATTERIA ZAINO 21,6V/30Ah

	Peso	5,2 kg
	Dimensiones	L=19cm W=11cm H=30cm
	Temperatura di lavoro	-10°C a 60°C
	Batteria agli ioni di litio	30000mAh
	Voltaggio nominale	21,6V
	Voltaggio massimo	25,2V
	Set completo	1 batteria 30Ah con imbracatura
	Autonomia	In base all'utensile e al modo di utilizzo
	Tempo di ricarica	3h



Tutto per il giardino con la stessa batteria



	PESO CON BATTERIA	DIAMETRO DI TAGLIO	POTENZA	LUNGHEZZA LAMA	SISTEMA DI LUBRIFICAZIONE	LUNGHEZZA TOTALE	SET COMPLETO	AUTONOMIA DEL SET COMPLETO	TEMPO DI RICARICA 1 BATTERIA
	BC37	5,45 kg	380 mm	Nominale - 600W Massimo - 1000W	-	-	3 Batterie 5Ah 1 Batteria 30Ah	1-2h 3-5h	2h 3h
	BL37	2,65 kg	-	Nominale - 500W Massimo - 1000W	-	-	3 Batterie 5Ah 1 Batteria 30Ah	1-2h 2-3h	2h 3h
	CS37	3,35 kg	27 mm	Nominale - 500W Massimo - 1000W	670 mm 26,5"	Integrato MANUALE	3 Batterie 5Ah 1 Batteria 30Ah	5-8h 9-12h	2h 3h
	TT37	4,25 kg	27 mm	Nominale - 450W Massimo - 950W	580 mm	Integrato MANUALE	3 Batterie 5Ah 1 Batteria 30Ah	5-8h 9-12h	2h 3h
	RR37	4,60 kg	-	Nominale 1200W Massimo - 1250W	-	Integrato MANUALE	3 Batterie 5Ah 1 Batteria 30Ah	2-3h 4-6h	2h 3h
	LM37	31,50 kg	46 mm	Nominale - 750W Massimo - 1800	-	-	2 Batterie 5Ah	20/40 minuti Con 1 carica	2h



Gamma professionale per il giardinaggio.

Il **37 LINE GARDEN** è un'estensione del **37 LINE**, tutte le macchine sono compatibili con le stesse batterie.

La concezione e il design di questi attrezzi sono pensati per un uso intensivo e professionale nel giardinaggio.

Combina tutti gli strumenti per una perfetta cura degli spazi verdi.

		P.
	  BC37	42
	  BL37	43
NEW	  CS37	44
	  TT37	45
NEW	  RR37	46
	  LM37	47

DECESPUGLIATORE BC37


 COLTELLO
3 DENTI

380mm

3 VELOCITÀ

**LEGGERO E
MANEGGEVOLE**

EQUILIBRATO


Scoprite un nuovo standard con il decespugliatore **ARVIPO BC37**. Dotato di un motore Brushless da 800 W e di una velocità regolabile fino a 6000 giri/min, questo utensile offre la potenza necessaria per affrontare anche i lavori più impegnativi.

La versatilità è fondamentale e il decespugliatore **ARVIPO BC37** lo dimostra con **due testine intercambiabili**. Si può utilizzare il filo Ø2 mm per un raggio di taglio di Ø380 mm per un lavoro preciso o la robusta testina a lama triangolare Ø254 x 3 mm per la vegetazione più fitta.

La batteria da 5Ah fornisce una fonte di energia di lunga durata, consentendo sessioni di lavoro prolungate. Per i lavori più impegnativi, offriamo l'opzione di una batteria a zaino da 30Ah, che offre l'autonomia necessaria senza sacrificare la potenza.

Con un peso di 4,7 kg senza batteria e una lunghezza di 1900 mm, questo decespugliatore non è solo potente, ma anche facile da maneggiare e da adattare alle vostre esigenze. Scoprite il perfetto equilibrio tra prestazioni e convenienza con il nostro decespugliatore elettrico a batteria, progettato per superare le vostre aspettative ad ogni utilizzo.

BATTERIA INTEGRATA O CON IMBRACATURA A ZAINO

Disponibile anche con l'opzione batteria a zaino con imbracatura per un maggiore comfort e autonomia. La batteria da 21,6 V e 30 Ah offre prestazioni eccezionali per i lavori più lunghi e impegnativi.



DUE TESTA DI TAGLIO INTERCAMBIABILI

TESTINA CON FILO E COLTELLO A 3 DENTI



Testina filo

Coltello 3 denti

SCHEDA TECNICA BC37

	Peso	4,70 kg senza batteria 5,45 kg batteria inclusa
	Lunghezza	1900 mm
	Motore	Brushless (senza spazzole)
	Potenza	Nominale - 600W Massimo - 1000W
	Massima velocità il motore	18500 rpm
	Velocità di taglio	5000 rpm/5500 rpm/6000 rpm
	Lama da taglio	Triangolare Ø254 x 3 mm
	Filo da taglio	fino a Ø3 mm
	Diametro di taglio del filo	Ø380 mm
	Batteria agli ioni di litio	5Ah
	Voltaggio nominale	21,6V
	Voltaggio massimo	25,2V
	Set completo	3 Batterie 5Ah 1 Batteria 30Ah
	Autonomia del set completo	1-2h Batterie 5Ah 3-5h Batteria 30Ah
	Tempo di ricarica 1 batteria 5 Ah	2h
	Tempo di ricarica 1 batteria 30 Ah	3h

SOFFIATORE BL37



198
km/h

5 VELOCITÀ

LEGGERO E
MANEGGEVOLE

SILENZIOSO

ION-LITIO
25,2V
VOLTAGGIO NOMINALE 21,6V

Il soffiatore **ARVIPO BL37** combina tecnologia avanzata, design ergonomico e potenza regolabile per soddisfare le esigenze dei professionisti, fornendo una soluzione efficiente e versatile per le attività di manutenzione esterna.

Il design della ventola assiale assicura un **flusso d'aria potente e mirato**, consentendo un controllo preciso in una varietà di applicazioni, dalla pulizia delle superfici alla dispersione di foglie e detriti.

Con una **velocità minima di 94 km/h** e una **velocità massima di 198 km/h** in modalità turbo, il soffiatore **ARVIPO BL37** offre un controllo preciso del flusso d'aria, garantendo l'efficienza in una varietà di attività.

Con un **flusso d'aria massimo di 560 m³/h**, l'**ARVIPO BL37** garantisce prestazioni ottimali nella pulizia e nella manutenzione degli ambienti esterni.

Disponibile anche con l'opzione batteria a zaino con imbracatura per un maggiore comfort e autonomia. La batteria da 21,6 V e 30 Ah offre prestazioni eccezionali per i lavori più estesi e impegnativi.



BATTERIA INTEGRATA O CON IMBRACATURA A ZAINO

Disponibile anche con l'opzione batteria a zaino con imbracatura per un maggiore comfort e autonomia. La batteria da 21,6 V e 30 Ah offre prestazioni eccezionali per i lavori più lunghi e impegnativi.



SCHEDA TECNICA BL37

	Peso	1,9 kg senza batteria 2,65 kg batteria inclusa
	Motore	Brushless (senza spazzole)
	Potenza	Nominale - 500W Massimo - 1000W
	Tipo di ventola	Assiale
	Velocità	4 + TURBO
	Velocità uscita aria 1	94 Km/h
	Velocità uscita aria 4	140 Km/h
	Uscita aria TURBO	198 Km/h
	Flusso d'aria minimo	265 m³/h
	Flusso d'aria massimo	560 m³/h
	Batteria agli ioni di litio Vtaggio nominale Vtaggio massimo	5Ah o 30Ah 21,6V 25,2V
	Set completo	3 Batterie 5Ah 1 Batteria 30Ah
	Autonomia del set completo	1-2h Batterie 5Ah 2-3h Batteria 30Ah
	Tempo di ricarica 1 batteria 5 Ah Tempo di ricarica 1 batteria 30 Ah	2h 3h

TAGLIASIEPI CS37

NEW

670 mm
26,5"

3 VELOCITÀ

**LEGGERO E
MANEGGEVOLE**

POTENTE

ION-LITIO
25,2V
VOLTAGGIO NOMINALE 21,6V

Il **CS37** è un tagliasiepi ad alte prestazioni progettato per i lavori più impegnativi di manutenzione di siepi e grandi arbusti. Dotato di un motore elettrico a batteria agli ioni di litio, offre potenza costante, basso livello di rumorosità e zero emissioni, ideale per uso residenziale o professionale, il suo sistema di lame controrotanti a doppia azione garantisce tagli puliti ed efficienti con minori vibrazioni.

Il design ergonomico e il peso bilanciato favoriscono un utilizzo confortevole anche durante le lunghe giornate di lavoro. Grazie alla possibilità di collegamento alla batteria a zaino **BP37**, il **CS37** si adatta alle esigenze dei professionisti che hanno bisogno di più tempo di lavoro senza interruzioni, massimizzando la produttività.

Più ore di lavoro, meno fatica e un taglio impeccabile a ogni passata.

BATTERIA INTEGRATA O CON IMBRACATURA A ZAINO

Disponibile anche con l'opzione batteria a zaino con imbracatura per un maggiore comfort e autonomia. La batteria da 21,6 V e 30 Ah offre prestazioni eccezionali per i lavori più lunghi e impegnativi.




SCHEDA TECNICA CS37

	Peso	2,60 kg senza batteria 3,35 kg batteria inclusa
	Motore	Brushless (senza spazzole)
	Voltaggio	25,2V
	Potenza	Nominale - 500W Massimo - 1000W
	Diametro di taglio	27 mm
	Lunghezza della lama	670 mm 26,5"
	Pannello di controllo	3 velocità
	Velocità regolabile	da 3000 a 4200 RPM
	Sistema di lubrificazione	Integrato MANUALE
	Batteria agli ioni di litio Voltaggio nominale Voltaggio massimo	5000mA 21,6V 25,2V
	Set completo	3 Batterie 5Ah
	Autonomia del set completo	4.5-6h Circa (A secondo dell'utilizzo)
	Tempo di ricarica 1 Batteria	2h



TAGLIASIEPI

TT37


580mm

POTENTE

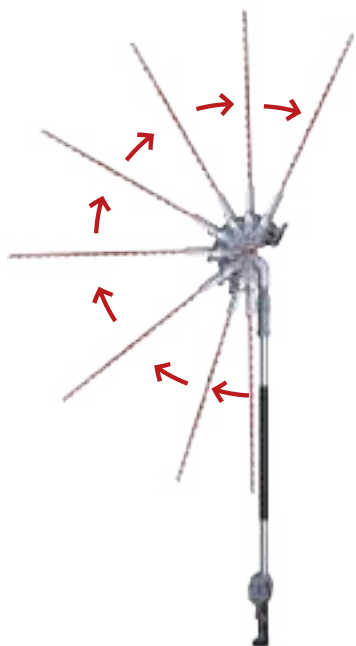
**COMODO E
MANEGGEVOLE**

TELESCOPICO


L'**ARVIPO TT37** è il primo tagliasiepi telescopico della famiglia da 25,2V.

Perfetta sia per il taglio di siepi ed arbusti in giardino, sia per lavori di potatura verde e sia per coltivazioni estensive in agricoltura.

La testa con **angolo di taglio regolabile su una gamma totale da -90° a +90°** consente di adattarlo alla posizione di lavoro desiderata. L'impugnatura SENSITIVE permette di raggiungere l'altezza giusta, punti più alti ed inaccessibili.



BATTERIA INTEGRATA O CON IMBRACATURA A ZAINO

Disponibile anche con l'opzione batteria a zaino con imbracatura per un maggiore comfort e autonomia. La batteria da 21,6 V e 30 Ah offre prestazioni eccezionali per i lavori più lunghi e impegnativi.




SCHEDA TECNICA TT37

	Peso	3,50 kg senza batteria 4,25 kg batteria inclusa
	Lunghezza Totale	229 cm a 285 cm
	Motore	Brushless (senza spazzole)
	Voltaggio	25,2V
	Potenza	Nominale - 450W Massimo - 950W
	Diametro di taglio	27 mm
	Lunghezza della lama	580 mm 23"
	Pannello di controllo	3 velocità
	Velocità regolabile	da 1300 a 2000 ciclos/min
	Sistema di lubrificazione	Integrato MANUALE
	Batteria agli ioni di litio	5000mA
	Voltaggio nominale	21,6V
	Voltaggio massimo	25,2V
	Set completo	3 Batterie 5Ah
	Autonomia del set completo	4.5-6h Circa (A secondo dell'utilizzo)
	Tempo di ricarica 1 Batteria	2h

SARCHIATRICE ELETTRICA

RR37 **NEW**



L'ARVIPO RR37 è una sarchiatrice professionale a batteria appartenente all'innovativa **37 LINE GARDEN**, progettata per offrire le massime prestazioni con il minimo sforzo fisico. Il suo motore brushless ad alte prestazioni, unito a una struttura leggera e robusta, la rende lo strumento **ideale per i lavori di diserbo intensivo in agricoltura, giardinaggio e orticoltura professionale**.

Con **4 velocità regolabili**, si adatta a diversi tipi di terreno e colture, garantendo un funzionamento rapido, preciso ed ergonomico. Grazie alla batteria agli ioni di litio ad alta capacità, offre fino a 6 ore di autonomia, assicurando giornate di lavoro ininterrotte.



SCHEDA TECNICA RR37

	Peso	3,85 kg senza batteria 4,60 kg batteria inclusa
	Lunghezza Totale	163 cm
	Motore	Brushless (senza spazzole)
	Voltaggio	25,2V
	Potenza	Nominale 1200W Massimo 1250W
	Velocità regolabile	Da 550 a 780 battiti/min.
	Pannello di controllo	4 velocità
	Larghezza di lavoro	140mm
	Angolo di spazzamento	30 gradi
	Sistema di lubrificazione	Integrato MANUALE
	Batteria agli ioni di litio	5000mAh o 30000mAh
	Voltaggio nominale	21,6V
	Voltaggio massimo	25,2V
	Set completo	3 Batterie 5Ah 1 Batteria 30Ah
	Autonomia 3 Batterie 5Ah	2-3h Circa (A secondo dell'utilizzo)
	Autonomia 1 Batteria 30Ah	4-6h Circa (A secondo dell'utilizzo)
	Tempo di ricarica 1 batteria 5Ah	2h
	Tempo di ricarica 1 batteria 30Ah	3h

TOSAERBA

LM37

PULSANTE DI SICUREZZA PER L'AZIONAMENTO DELLA LAMA

PIEGHEVOLE E REGOLABILE IN 3 POSIZIONI

CAPACITÀ 50 LITRI

RUOTE MOTRICI A VELOCITÀ REGOLABILE

REGOLAZIONE DELL'ALTEZZA DI TAGLIO

ILLUMINAZIONE A LED

USCITA LATERALE

50
Litri



VELOCITÀ
REGOLABILE



LEGGERO E
MANEGGEVOLE



SILENZIO



ARVIPO LM37 è un tosaerba elettrico progettato specificamente per il giardinaggio generale e l'uso domestico. Questo attrezzo combina caratteristiche tecniche all'avanguardia e offre funzionalità eccezionali:

Semovente: con trazione posteriore, velocità regolabile che consente di lavorare senza sforzo.

Funzione mulching: dotata di funzione mulching che restituisce l'erba tagliata al prato formando uno strato leggero che protegge il prato e lo nutre.

Manovrabilità a basse vibrazioni, senza fili e senza fumi: questo tosaerba offre prestazioni efficienti e silenziose, garantendo una totale libertà di movimento e l'assenza di emissioni di fumi e rumori.


Altezza di taglio regolabile: l'altezza di taglio è completamente regolabile, con una leva a 6 posizioni che consente regolazioni precise tra 25 e 75 mm, adattandosi alle varie esigenze di taglio.

Pieghevole/ottimizzato nel peso: con un peso di 30 kg senza batterie, questo tosaerba è facilmente trasportabile e maneggevole, per cui è facile da usare e da riporre in ambienti di lavoro dinamici.

Scoprite la libertà e l'efficienza senza limiti dell'LM37. Un tosaerba essenziale per una cura del prato sostenibile e ad alte prestazioni.



Due batterie da 5Ah e chiave di sicurezza



PIENO CONTROLLO DAL MANUBRIO



SCHEDA TECNICA LM37

	Peso	30 kg senza batteria 31,50 kg batteria inclusa
	Dimensioni della macchina piegata	L=90 W=50 H=55
	Regolazione del manubrio	Pieghevole e regolabile in 3 posizioni
	Motore	Brushless da 43V a 3600-4000 rpm
	Potenza nominal Potenza máxima	750W 1800W
	Diametro di taglio	46cm / 18"
	Velocità regolabile	da 2,8 a 5,4 Km/h
	Altezza di taglio	25-75 mm regolabile a leva in 6 posizioni
	Chiave di sicurezza	Sì
	Scarico erba	Posteriore nel cesto e laterale
	Superficie	da 200m² a 500m²
	Capacità del cesto di raccolta	50L
	Batteria agli ioni di litio Vtaggio nominale Vtaggio massimo	2 x 5Ah 21,6V 25,2V
	Set completo	2 Batterie 5Ah
	Autonomia del set completo	20/40 minuti Con 1 carica
	Tempo di ricarica 1 batteria	2h

ROBOTS

La rivoluzione dei robots trinciaerba telecomandati professionali







		PESO	DIAMETRO DI TAGLIO	TECNOLOGIA	ALTEZZA DI TAGLIO	VELOCITÀ MASSIMA	LAMA RPM	AUTONOMIA	TEMPO DI CARICA
	DRM-70 BRUSHLESS	285kg	70cm	IBRIDO	30-120mm	3,5km/h	3000 RPM	∞	7h circa
	DRM-E60	455kg	60cm	100% ELETTRICO	30-150mm	3,5km/h	3800 RPM	4,5h	5h circa



Potenza e precisione a distanza.

La nuova linea di ROBOT che sta rivoluzionando i lavori di sfalcio in ambito agricolo e forestale. I nuovi robot consentono di trinciare terreni difficili, in pendenza o inaccessibili in tutta sicurezza. I nostri modelli telecomandati combinano potenza, tecnologia e comfort per un lavoro più efficiente.

Scegliete tra versioni ibride o 100% elettriche, a seconda delle vostre esigenze operative e ambientali.

			P.
	 DRM-70 BRUSHLESS	50	
	 DRM- E60	51	

ROBOT TRINCIAERBA TELECOMANDATO IBRIDO

DRM-70 BRUSHLESS NEW



OSCILLAZIONE
(ESTREMITÀ
FLOTTANTI)



TELECOMANDO



VELOCE ED
EFFICIENTE




TRASMISSIONE
CATERPILLAR

Il **DRM-70 Brushless** è un **trinciaerba ibrido con motore a benzina per il taglio e motore elettrico brushless per la trazione**. È dotato di un **doppio raffreddamento** tramite ventole elettriche.

La semplicità, la robustezza e il tipo di taglio, insieme alle dimensioni compatte, gli conferiscono caratteristiche molto versatili per un'ampia varietà di tipi di trinciatura, sia in ambienti confortevoli su terreni pianeggianti e vegetazione morbida, sia su pendii e vegetazione più boscosa.

La dotazione standard comprende un robusto telaio, una lama flottante a due punti, un motore, un meccanismo di azionamento e parti di controllo.

È semplice e comodo da azionare tramite telecomando, il che facilita il lavoro in giardino e migliora notevolmente l'efficienza.



SCHEDA TECNICA DRM-70 BRUSHLESS

	Peso	285kg
	Dimensioni in cm	Lunghezza=99 Larghezza=115 Altezza=64
	Diametro di taglio	70cm (27")
	Altezza di taglio	30 - 120mm
	Tipo di lama	Oscillazione (estremità flottanti) (Altri accessori su richiesta)
	Motore a benzina	452cc / 13cv
	Potenza elettrica	2 motori da 1200W
	Velocità massima	47m/min (3km/h)
	Angolo di lavoro massimo	<45°
	Tensione di carica decespugliatore	28V
	Tensione di carica del telecomando	5V (USB Tipo C)
	Velocità di taglio regolabile tramite telecomando	Sì
	Velocità di taglio regolabile da telecomando	Sì
	Regolazione dell'altezza di taglio tramite telecomando	Sì
	Avvio/arresto del motore tramite telecomando	Sì
	Distanza di comunicazione del telecomando	200 m
	Autonomia	∞
	Tempo di ricarica	7h circa



ROBOT TRINCIAERBA TELECOMANDATO

DRM-E60

NEW

SEGNALATORE
LUMINOSO



TRASMISSIONE
CATERPILLAR



OSCILLAZIONE
(ESTREMITÀ
FLOTTANTI)



TELECOMANDO



100%
ELETTRICO



TRASMISSIONE
CATERPILLAR

Il **DRM-E60** è un trinciaerba **completamente elettrico** di ultima generazione, progettato per offrire elevate prestazioni nei lavori complessi di pulizia del terreno nel massimo rispetto dell'ambiente. Silenzioso, privo di emissioni e completamente controllabile a distanza, rappresenta la naturale evoluzione di modelli ibridi come il **DRM-70 Brushless**.

Con il suo **motore da 3000W** e i **due motori trolling da 1500W**, il **DRM-E60** offre una **potenza robusta e costante, ideale per lavori prolungati senza interruzioni di rifornimento o emissioni inquinanti**. L'intero sistema è alimentato da una batteria da 76,8 V, che consente di operare con maggiore autonomia e stabilità rispetto ai sistemi a basso voltaggio.



SCHEDA TECNICA DRM-E60

	Peso	455kg
	Dimensioni in cm	Lunghezza=117 Larghezza=111 Altezza=67
	Diametro di taglio	58,5cm (23")
	Altezza di taglio	30 - 150mm
	Tipo di lama	Oscillazione (estremità flottanti) (Altri accessori su richiesta)
	Motore a benzina	3000W (potenza di taglio)
	Potenza elettrica	2 motori da 1500W
	Velocità massima	56m/min (3,5km/h)
	Angolo di lavoro massimo	<45°
	Tensione di carica decespugliatore	76,8V
	Tensione di carica del telecomando	5V (USB Tipo C)
	Velocità di taglio regolabile tramite telecomando	Sì
	Velocità di taglio regolabile da telecomando	Sì
	Regolazione dell'altezza di taglio tramite telecomando	Sì
	Avvio/arresto del motore tramite telecomando	Sì
	Distanza di comunicazione del telecomando	200 m
	Autonomia	4,5h
	Tempo di ricarica	5h circa

EXTRAS ///

**Una gamma completa di
articoli e accessori**





	P.
 EXPS-32/37	54
 FR37	55
 GUANTI	56
 PIETRA PER AFFILARE	56
 FODERO	56
 CAVO DI PROLUNGA	57
 GRASSO ADESIVO	57
 DETERGENTE	57
 DISINFETTANTE	57

ASTE DI PROLUNGA EXPS-32/37

3 LUNGHEZZE
disponibili

EXPS-M	90 cm a 150 cm
EXPS-L	150 cm a 210 cm
EXPS-XL	220 cm a 330 cm



EQUILIBRATO

LEGGERO E
MANEGGEVOLE

ESTENSIBILE



La prolunga **ARVIPO EXPS-32/37** è una soluzione ottimale per la potatura in altezza, compatibile con i due modelli di forbici **PS32** e **PS37** e con il diradatore **AF100**.

La stessa batteria della forbice è collegata nella parte inferiore e ci offre totale libertà di movimento, compensando il peso e facilitando la movimentazione.

La forbice si monta facilmente nell'alloggio superiore senza bisogno di attrezzi. E con il sistema telescopico, permette di scegliere la misura adatta ad ogni tipo di lavoro.

Accessorio indispensabile per completare e sfruttare tutte le possibilità delle forbici **PS32** e **PS37**.

Uso esclusivo degli strumenti ARVIPO

PS32
AF100
PS37

Lunghezza e peso senza utensili (3 opzioni)

EXPS-M	90 cm a 150 cm	0,85 Kg
EXPS-L	150 cm a 210 cm	1,3 Kg
EXPS-XL	220 cm a 330 cm	1,8 Kg

IMPUGNATURA
SOFT AIR

GRILLETTO
MULTIFUNZIONE

PROTEZIONE
METALLICA
DELLA
BATTERIA

Bilanciamento compensato grazie alla batteria all'estremità inferiore.

Sistema di aggancio rapido plug-in.

* Forbici non incluse

Gancio integrato di serie.

EXPS-32/37 compatibile con AF100

BORSA TERMICA PORTATILE

FR37

MULTIFUNZIONE
CALDO / FREDDO



10°C a -20°C
30°C a 60°C

MULTIFUNZIONE CALDO/FREDDO

MANEGGEVOLE

ION-LITIO
25,2V
VOLTAGGIO NOMINALE 21,6V

Scoprite la comodità di trasportare cibi e bevande alla temperatura perfetta ovunque andiate con la borsa frigo portatile multifunzionale **FR37**.

Con una **capacità di 28 litri** e un **peso gestibile di 16 kg**, questa borsa termica è ideale per lunghe giornate di lavoro, viaggi, picnic e qualsiasi attività all'aperto.

Doppia versatilità: consente di mantenere le bevande fredde a temperature comprese tra -20°C e 10°C o di riscaldare gli alimenti fino a 60°C.

Trasportabilità: design trasportabile e peso ridotto per una facile trasportabilità.

Efficienza energetica: basso consumo energetico con 70W per il raffreddamento e 55W per il riscaldamento.

Grande capacità: 28 litri di spazio per un'ampia varietà di alimenti e bevande.

Portate con voi la soluzione perfetta per mantenere i vostri prodotti alla temperatura ideale, ovunque vi troviate.



SCHEDA TECNICA FR37

Peso	16 kg senza batterie 17,5 kg batterie inclusa
Dimensione	668 mm x 370 mm x 420 mm
Potenza di raffreddamento	70W
Potenza di riscaldamento	55W
Temperatura fredda	10°C a -20°C
Calore della temperatura	30°C a 60°C
Capacità	28 litros
Batteria agli ioni di litio	5Ah
Voltaggio nominale	21,6V
Voltaggio massimo	25,2V
Autonomia Set completo (2 Batterie)	a 60° - 9 ore a 5° - 12 ore a -20° - 5 ore
Tempo di ricarica 1 batteria	2,5h



Illuminazione interna



Apribottiglia



Visualizzazione della temperatura calda/fredda e pulsante di accensione/spengimento

CPS GUANTI

Guanto speciale con tessuto conduttivo ideale per l'attivazione del sistema di sicurezza **ARVIPO CPS**, grazie al contatto sul grilletto o tramite il braccialeto **ARVIPO**.

Realizzato con pelle impermeabile nel palmo della mano che lavora, rinforzo in gomma sul dorso della mano e protezioni posizionate strategicamente progettate per il comfort nell'uso e la durata del guanto.

Disponibile anche il modello per mancini.

Il tessuto conduttivo permette il funzionamento ottimale del sistema di sicurezza CPS delle forbici **ARVIPO**.

Tessuto sensibile al sensore CPS



Palmo imbottito



Guanto 1 - Guanto da lavoro con palmo in pelle impermeabile.

Impugnatura imbottita



Protezione delle nocche



Guanto 2 - Guanto per forbice con dorso in gomma e rinforzi per maggiore comfort e durata.



GUANTI PER DESTROSI



GUANTI PER MANCINI



GUANTI IN PELLE CPS

Guanto speciale in pelle idrorepellente, foderato in pile di rinforzo e con guscio anti-schiacciamento.



BORSA BATTERIA

Borsa multiuso per il trasporto e la protezione di batterie, forbici e accessori.

Può contenere fino a 3 batterie in scomparti imbottiti per evitare danni, oltre a una tasca esterna e a uno scomparto interno per caricabatterie e altri elementi essenziali.




PIETRA PER AFFILARE



Una buona affilatura garantisce un taglio netto, aumenta le prestazioni e il controllo. Riduce lo slittamento sulla superficie da tagliare e prolunga la vita utile dell'utensile.

Importante: affilare con un angolo molto piatto per ottenere un buon bordo.



FODERO

Fondina per forbici elettriche della famiglia **PS32** e **37** e per la sega **MT32**. Con regolazione e custodia per batteria aggiuntiva, ha un interno rinforzato antitaglio e un materiale esterno altamente durevole e resistente ai graffi.



FODERO PER FORBICI FODERO PER MOTOSEGA



CAVI DI PROLUNGA

Grazie ai cavi di prolunga, è possibile scegliere tra il funzionamento della batteria integrata, trasportarla separatamente o aumentare la potenza in base alle condizioni di lavoro e al tempo.



Cavo di prolunga



Cavo di prolunga con impugnatura per batterie da 30Ah



Cavo di prolunga per batteria da 30Ah



Cavo di prolunga dell'inverter da 15 m

GRASSO ADESIVO



PER USO PROFESSIONALE

Adesione rapida e forte al metallo. Additivi resistenti all'usura.

Grasso adesivo semisintetico a lunga durata. Ugello speciale con design esclusivo per forbici elettroniche. Resistenza ad alta pressione, temperature estreme, vibrazioni e acqua salata. Senza silicone, resina e acidi.

Elevata capacità di penetrazione, anche in punti difficili da raggiungere. Nipplo speciale per lubrificatori a sfera.



DETERGENTE PER LAME DI TAGLIO

SGRASSANTE USO PROFESSIONALE

Eliminazione totale dei residui di potatura su lame di taglio o superfici metalliche.

** Leggere le istruzioni d'uso prima dell'applicazione.*



DISINFETTANTE LAME DI TAGLIO

DISINFETTANTE PER USO PROFESSIONALE

Fungicida di massima efficacia per tutti i tipi di superfici. Ideale per rimuovere i batteri dalle lame delle forbici utilizzate all'interno di coltivazioni nelle quali sono presenti malattie fungine.

** Leggere le istruzioni per l'uso prima dell'applicazione.*



GRASSO PER INGRANAGGI 302

GRASSO DI LUBRIFICAZIONE PER ABBACCHIATORE OV37

A base di oli minerali, sapone di litio, additivi per migliorarne le proprietà e lubrificanti solidi.

Grazie al suo contenuto di lubrificanti solidi, ha un'elevata capacità di lubrificazione di emergenza ed è particolarmente indicato per l'ingrassaggio di meccanismi soggetti a carichi estremi.



ESPOSITORE MODULARE

Espositori modulari in metallo con testata stampata con logo e accessori per l'esposizione degli utensili.



BANDIERE



STRISCIONE

Teloni in PVC 2x1m con occhielli

2000 mm



BORSE

Borsa in tessuto (non personalizzate).



PENNE

Biro Rollerpen con fusto e clip in metallo.



TENDA 3x3



Tenda 3x3m, con struttura in alluminio, facile da montare e assemblare, e borsa per il trasporto.



CAPPELLI



Cappellini trucker in tela ricamati con timbro commemorativo.

Edizione speciale 15 anni.



Cappellini in tela ricamata con chiusura a fibbia.



GILET

Gilet trapuntato in piuma con cerniere e due tasche anteriori con cerniere.

Capo leggero e pieghevole.



T-SHIRTS

T-shirt in cotone a maniche corte.



T-shirt in cotone a maniche corte.

Edizione speciale 15 anni.



POLO

Polo in cotone a maniche corte.

Edizione speciale 15 anni.



RIVENDITORE AUTORIZZATO



AVG EVO by Verdicchio Group

Loc. San Marziale 16/A Int. 5

53034 Colle di Val d'Elsa (SI)

392 9379867

info@avgevo.com



Distribuito da:

CORMAF srl

Via Basilicata, 36

70029 Santeramo in Colle (BA)

Tel. 080 303.73.23 · info@cormaf.com



www.cormaf.com